



Название артикула

Гидравлический съёмник (включая механический шпindelь)

Для использования с тип 17, тип 15, тип 18-AS и
тип 18-A.

№ арт. 18-4-B

Серия 18-B

штрих-код 4021176885747



	Техническая характеристика	метрический	в дюймах
	Расстояние между тяговыми штоками	120 - 380 mm	4 3/4 - 15 inch
	Длина тягового штока	134 - 350 mm	5 1/4 - 13 3/4 inch
	Резьба	G 5/8"	G 5/8"
	Наружный шестигранник	36 mm	
max.	Максимально допустимая нагрузка	15 t	16.5 US t
	Вес	21.11 kg	



Технологии



HYDRAULIC

Съемники с гидравлической функцией



Запасная часть

№ арт.	Название артикула
8-1-B	Длинный гидравлический шпindelь
18-4-T	Траверса
018450	Боковой болт с гайкой

Принадлежности

№ арт.	Название артикула
633400	Механический упорный шпindelь.
19-4-P	2 удлинителя для съёмника (комплект)

Используется с

№ арт.	Название артикула
15-4	Сепаратор



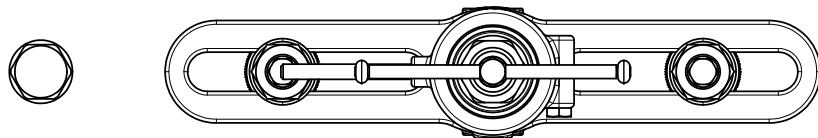
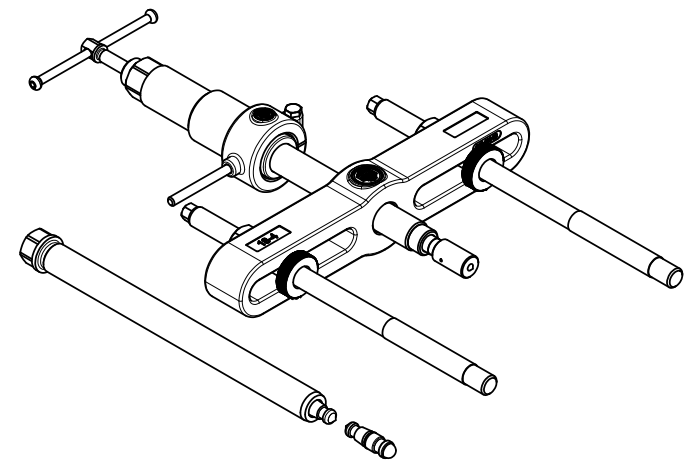
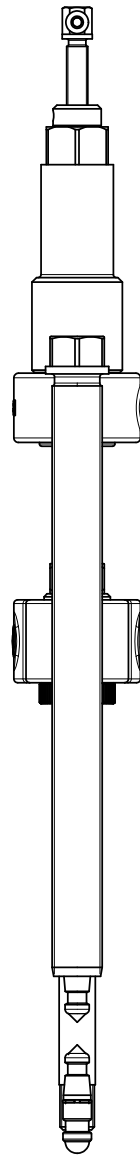
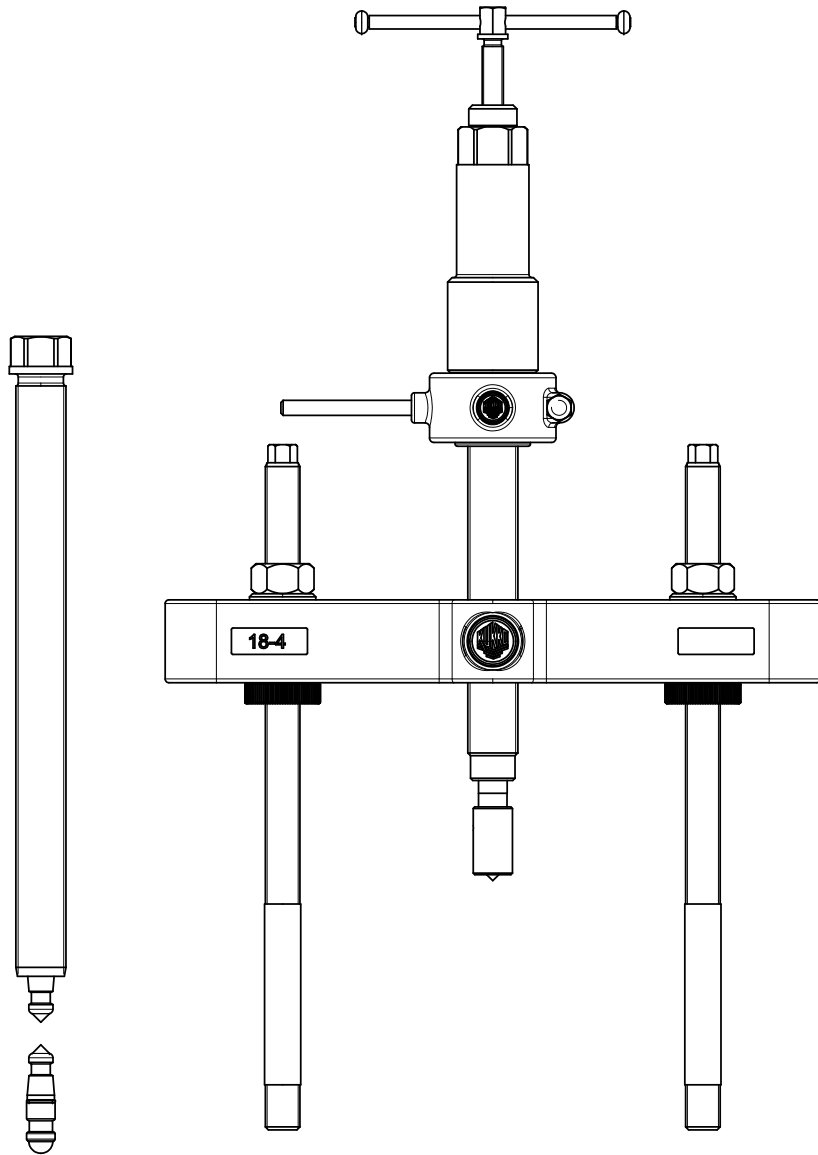
является частью


№ арт.

Название артикула

WT-031

Набор съёмников для подвески грузовиков, автобусов,
прицепов



 Kleinbongartz & Kaiser oHG Werkzeugfabrik Hilden - Germany	Dokumentname: 18-4-B_Hydraulische Abziehvorrichtung	Toleranz: DIN ISO 2768-m
	Dokumentbeschreibung: BAUGRUPPENZEICHNUNG	Material:
Erstellt von: Breidenbach	Erstellungsdatum: 18/04/2017	Maßstab: 1:2.5
Teilbeschreibung: Hydraulische Abziehvorrichtung (inklusive mechanischer Spindel)		Wärmebehandlung / Härte:
		Oberflächenbehandlung:
Artikelnummer / ZNR.: 18-4-B	Dokumentversion: -	Schutzvermerk ISO 16016 beachten