



Nome do produto

Suportes

Para a utilização com as séries 21 e 21-E. Série 22-1-AS apenas para 22-1 e 22-2.

Artigo Nº 22-3

Série 22

EAN 4021176012488



	Características	Métrico	Polegada
	Extensão dos suportes de extração	180 mm	
	Profundidade dos suportes de extração	280 mm	
	Surface d'appui	20 x 22 mm	
max.	Carga máxima permitida	5 t	5.5 US t
	Peso	4 kg	




ainda necessita de




Extrator interno de 2 camadas

21-6




Extrator interno de 2 camadas

21-7



Extrator interno de 2 camadas

21-8



Extrator interno de 2 camadas

21-9

Tecnologias



EASY SCREW

O rolamento embutido facilita a rotação devido à redução da resistência ao atrito.



LIGHT SHIFT

Garras de extração de deslocamento suave e com autofixação, com discos de mola internos.



Peça de substituição

Artigo Nº	Nome do produto
22-3-T	Travessa
022-306	Fuso
22-3-1-P	Par de ganchos de reposição com material de fixação

Acessórios

Artigo Nº	Nome do produto
22-3-1-P	Par de ganchos de reposição com material de fixação

é necessitado por

Artigo Nº	Nome do produto
21-6	Extrator interno de 2 camadas
21-7	Extrator interno de 2 camadas
21-8	Extrator interno de 2 camadas
21-9	Extrator interno de 2 camadas