



Nazwa produktu


Ściągacz do sworzni w zestawie z adapterami gwintu





Do ściągania sworzni, np. sworzni do szczęk hamulcowych, sworzni sprężystych w pojazdach użytkowych.

Numer artykułu 225

Seria 225

EAN 4021176019470



	Cecha techniczna	Metryczne	Imperial
	Gwint przyłączeniowy młotka ślizgowego	M16 x 1,5	M16 x 1,5
	Gwint adaptera (po stronie sworznia pociągowego)	M16x1,5	M16x1,5
	Gwint adaptera (od strony detalu obrabianego)	M8x1; M10x1; M14x2; 14x1,5; M16x2; M16x1,5; M20x1,5	M8x1; M10x1; M14x2; 14x1,5; M16x2; M16x1,5; M20x1,5
	Ciężar	11.02 kg	