



Название артикула *

Часовая отвёртка шлицевая

Для тонкой контактной работы с самыми строгими требованиями.






№ арт. 250-015

Серия 250

штрих-код 4027474597665



	Техническая характеристика	метрический	в дюймах
	Ширина рабочего конца отвертки	1,5 mm	
	Общая длина отвертки	88 mm	3 1/2 inch
	Вес	0.0009 kg	



Технологии



Прямой шлиц