



Название артикула \*

## Часовая отвёртка шлицевая


Для тонкой контактной работы с самыми строгими требованиями.






№ арт. 250-025

Серия 250

штрих-код 4027474597825



	Техническая характеристика	метрический	в дюймах
	Ширина рабочего конца отвертки	2,5 mm	
	Общая длина отвертки	105 mm	4 1/8 inch
	Вес	0.02 kg	



## Технологии



Прямой шлиц