







Nazwa produktu

Zestaw z młotkiem ślizgowym i podpornicą do ściągania łożysk kulkowych i kołków pasowanych

Do ściągania zabudowanych łożysk, pierścieni zewnętrznych łożyska, tulejek, jak również elementów z gwintem (kołki pasowane, wpusty pasowane, trzpienie, itp.).

Numer artykułu 28-C
 Seria 28
 EAN 4021176466762



	Cecha techniczna	Metryczne	Imperial
	Średnica wewnętrzna łożyska kulkowego	12 - 46 mm	15/32 - 1 7/8 inch
	Gwint przyłączeniowy młotka ślizgowego	M12	M12
	Gwint wewnętrzny	M12 -M7; M12 - M10; M12 - 15-16G	M12 -M7; M12 - M10; M12 - 15-16G
	Gwint adaptera (po stronie sworznia pociągowego)	M10	M10
	Gwint adaptera (od strony detalu obrabianego)	M3; M4; M5; M6; M8; M10; M12; M14; M16; M18	M3; M4; M5; M6; M8; M10; M12; M14; M16; M18
	Ciężar	11.995 kg	



Technologie



LIGHT SHIFT

Płynnie pracujący i samotrzymający się hak ciągnący z wewnętrzną podkładką sprężynową.



EASY SCREW

Wbudowane łożysko oporowe ułatwia obrót poprzez zmniejszenie oporu tarcia.



Akcesoria

Numer artykułu	Nazwa produktu
G-22	Rękojeść 3-komponentowa do młotka ślizgowego

Składa się z

Numer artykułu	Nazwa produktu
223-K	Zestaw ściągaczy do wpustów pasowanych i kołków pasowanych
25-A	Zestaw do wyciągania łożysk kulkowych
21-1	Ściągacz 2-zaczepowy wewnętrzny
21-2	Ściągacz 2-zaczepowy wewnętrzny
21-3	Ściągacz 2-zaczepowy wewnętrzny
21-4	Ściągacz 2-zaczepowy wewnętrzny
21-5	Ściągacz 2-zaczepowy wewnętrzny
21-6	Ściągacz 2-zaczepowy wewnętrzny
22-1	Podpornica
22-2	Podpornica
GE10-10	Wkładka gwintowana, gwint zewnętrzny M10 / gwint zewnętrzny M10
GE12-10	Wkładka gwintowana, gwint zewnętrzny M12 / gwint zewnętrzny M10
GE14-10	Wkładka gwintowana, gwint zewnętrzny M14 / gwint zewnętrzny M10
GE16-10	Wkładka gwintowana, gwint zewnętrzny M16 / gwint zewnętrzny M10



Składa się z

Numer artykułu	Nazwa produktu
GE18-10	Wkładka gwintowana, gwint zewnętrzny M18 / gwint zewnętrzny M10
GE3-10	Wkładka gwintowana, gwint zewnętrzny M3 / gwint zewnętrzny M10
GE4-10	Wkładka gwintowana, gwint zewnętrzny M4 / M10
GE5-10	Wkładka gwintowana, gwint zewnętrzny M5 / gwint zewnętrzny M10
GE6-10	Wkładka gwintowana, gwint zewnętrzny M6 / gwint zewnętrzny M10
GE8-10	Wkładka gwintowana, gwint zewnętrzny M8 / gwint zewnętrzny M10
KS-22-01-GH	Młotki ślizgowe
VM12-10	Nakrętka łącząca, gwint wewnętrzny M12 / gwint wewnętrzny M10
VM12-1516	Nakrętka łącząca, gwint wewnętrzny M12 / gwint wewnętrzny 15x16G

Można również stosować z

Numer artykułu	Nazwa produktu
21-0	Ściągacz 2-zaczepowy wewnętrzny
21-00	Ściągacz 2-zaczepowy wewnętrzny
21-01	Ściągacz 2-zaczepowy wewnętrzny
21-02	Ściągacz 2-zaczepowy wewnętrzny



Można również stosować z

Numer artykułu	Nazwa produktu
21-7	Ściągacz 2-zaczepowy wewnętrzny
21-8	Ściągacz 2-zaczepowy wewnętrzny
21-0-E	Ściągacz wewnętrzny z segmentami zaczepowymi
21-00-E	Ściągacz wewnętrzny z segmentami zaczepowymi
21-01-E	Ściągacz wewnętrzny z segmentami zaczepowymi
21-1-E	Ściągacz wewnętrzny z segmentami zaczepowymi
21-2-E	Ściągacz wewnętrzny z segmentami zaczepowymi
21-3-E	Ściągacz wewnętrzny z segmentami zaczepowymi
21-4-E	Ściągacz wewnętrzny z segmentami zaczepowymi
21-5-E	Ściągacz wewnętrzny z segmentami zaczepowymi
21-6-E	Ściągacz wewnętrzny z segmentami zaczepowymi
21-7-E	Ściągacz wewnętrzny z segmentami zaczepowymi