



Nazwa produktu




Ściągacz kierownicy

Numer artykułu 31-1

Seria 31

EAN 4021176013881



	Cecha techniczna	Metryczne	Imperial
	Średnica kolumny kierownicy	30 - 60 mm	1 1/4 - 2 3/8 inch
	Zewnętrzny łeb walcowy o gnieździe sześciokątym	22 mm	
	Ciężar	5.09 kg	



Technologie



SWITCH

Optymalne dopasowanie wrzeciona do wału dzięki dwustronnej końcówce wrzeciona.



Części zamienne

Numer artykułu

Nazwa produktu

621220

Mechaniczne wrzeciono naciskowe.