




Nazwa produktu *




Ściągacz kierownicy

Numer artykułu 31-2

Seria 31

EAN 4021176013966



	Cecha techniczna	Metryczne	Imperial
	Średnica kolumny kierownicy	80 - 90 mm	3 1/4 - 3 1/2 inch
	Zewnętrzny łeb walcowy o gnieździe sześciokątym	22 mm	
	Ciężar	4.86 kg	



Technologie



SWITCH

Optymalne dopasowanie wrzeciona do wału dzięki dwustronnej końcówce wrzeciona.



Części zamienne

Numer artykułu

Nazwa produktu

621220

Mechaniczne wrzeciono naciskowe.