



Nazwa produktu

Mechaniczne wrzeciono naciskowe.

Część zamienna lub dodatkowa do ściągacza KUKKO.









Numer artykułu 637500

Seria 6

EAN 4021176895609



	Cecha techniczna	Metryczne	Imperial
	Gwint	G 1.1/8" -11	G 1.1/8" -11
	Średnica gwintu	37,897 mm	
	Długość wrzeciona	500 mm	
	Pomiar gwintu	6,90 mm	
	Rozwartość klucza	41 mm	
	Ciężar	4.24 kg	



Technologie



SWITCH

Optymalne dopasowanie wrzeciona do wału dzięki dwustronnej końcówce wrzeciona.



Jest częścią zamienną do

Numer artykułu	Nazwa produktu
15-E	Zestaw przyrządów rozdzielających
18-5	Przyrząd ściągający