




Nazwa produktu




Wkładka gwintowana

Numer artykułu GE101-1615

Seria GE

EAN 4021176181597



	Cecha techniczna	Metryczne	Imperial
	Gwint adaptera (po stronie sworznia pociągowego)	M10x1	M10x1
	Gwint adaptera (od strony detalu obrabianego)	M16x1,5	M16x1,5
	Ciężar	0.07 kg	