



Nome do produto




Inserção roscada

Artigo Nº GE101-1615

Série GE

EAN 4021176181597



	Características	Métrico	Polegada
	Rosca do adaptador (lado dos pinos de tração)	M10x1	M10x1
	Rosca do adaptador (lado da peça de trabalho)	M16x1,5	M16x1,5
	Peso	0.07 kg	