



Nazwa produktu




Wkładka gwintowana, gwint zewnętrzny M12 / gwint zewnętrzny M14x1,5

Numer artykułu GE12-1415

Seria GE

EAN 4021176121456



	Cecha techniczna	Metryczne	Imperial
	Gwint adaptera (po stronie sworznia pociągowego)	M12	M12
	Gwint adaptera (od strony detalu obrabianego)	M14x1,5	M14x1,5
	Ciężar	0.06 kg	