



Nazwa produktu




Wkładka gwintowana, gwint zewnętrzny M14 / gwint zewnętrzny M14x1,5

Numer artykułu GE14-1415

Seria GE

EAN 4021176184482



	Cecha techniczna	Metryczne	Imperial
	Gwint adaptera (po stronie sworznia pociągowego)	M14	M14
	Gwint adaptera (od strony detalu obrabianego)	M14x1,5	M14x1,5
	Ciężar	0.07 kg	