




Nom du produit




Insert fileté

Réf. GE142-1615

Gammes GE

Code à barre 4021176182631



	Caractéristique technique	Métrique	Impérial
	Partie filetée de l'adaptateur (côté du boulon d'assemblage)	M14x2	M14x2
	Filetage de l'adaptateur (côté pièce à usiner)	M16x1,5	M16x1,5
	Poids	0.085 kg	