



Nazwa produktu




## Wkładka gwintowana, gwint zewnętrzny M16 / gwint zewnętrzny M18x1,5

Numer artykułu GE16-1815

Seria GE

EAN 4021176186462



	<b>Cecha techniczna</b>	<b>Metryczne</b>	<b>Imperial</b>
	Gwint adaptera (po stronie sworznia pociągowego)	M16	M16
	Gwint adaptera (od strony detalu obrabianego)	M18x1,5	M18x1,5
	Ciężar	0.14 kg	