




Nazwa produktu




Wkładka gwintowana

Numer artykułu GE1615-1615

Seria GE

EAN 4021176185670



	Cecha techniczna	Metryczne	Imperial
	Gwint adaptera (po stronie sworznia pociągowego)	M16x1,5	M16x1,5
	Gwint adaptera (od strony detalu obrabianego)	M16x1,5	M16x1,5
	Ciężar	0.1 kg	