




Nazwa produktu




Wkładka gwintowana, gwint zewnętrzny M6 / gwint zewnętrzny M10

Numer artykułu GE6-10

Seria GE

EAN 4021176186387



	Cecha techniczna	Metryczne	Imperial
	Gwint adaptera (po stronie sworznia pociągowego)	M6	M6
	Gwint adaptera (od strony detalu obrabianego)	M10	M10
	Ciężar	0.025 kg	