



Nom du produit

Assortiment d'extracteurs – usage industriel













Pour un rangement efficace et ordonné des produits KUKKO dans votre atelier.

Réf. WT-1-INDUSTRIE






Gammes WT-1-INDUSTRIE

Code à barre 4021176003608



	Caractéristique technique	Métrique	Impérial
	Capacité de serrage extérieure	60 - 160 mm	2 3/8 - 6 3/8 inch
	Profondeur de serrage	50 - 150 mm	2 - 5 7/8 inch
	Diamètre intérieur du palier à billes	14 - 48 mm	
	Profondeur d'insertion	27 - mm	1 1/16 - inch
	Longueur de l'extracteur intérieur	72 - 101 mm	2 7/8 - 4 inch
	Capacité de serrage contre-appui	55 mm	2 3/16 inch
	Profondeur contre-appui	120 mm	4 3/4 inch
	Diamètre de l'arbre	8 - 60 mm	3/8 - 2 3/8 inch
	Épaisseur du boulon d'assemblage	50 - 110 mm	2 - 4 3/8 inch
	Profondeur du boulon d'assemblage	71 - 150 mm	2 3/4 - 5 7/8 inch
	Distance du boulon latéral	60 mm	2 3/8 inch
	Dimension = pour écrous	19 - 27 mm	3/4 - 1 1/16 inch



	Technisches Attribut	Métrique	Impérial
	Largeur du tranchant de burin (mm)	14 mm	
	Longueur sans vis d'extraction (mm)	105 mm	
	Poids	21.9 kg	
	Largeur du tranchant de burin (pouces)		5/8 inch
	Longueur sans vis d'extraction (pouces)		4 1/8 inch

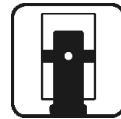


Technologies



GLIDE & FIX

La géométrie optimisée garantit le déplacement simple et rapide des mâchoires sur la traverse.



ARMLOCK

Les serfouettes garantissent un maximum de stabilité pour la suspension de mâchoires dans l'élément coulissant.



QUICK ADJUST

Les molettes permettent un desserrage simple et sans outil ou le déplacement des mâchoires sur la traverse.



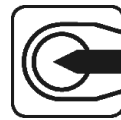
SWITCH

Ajustement optimal de la tige sur l'arbre grâce à l'embout de tige.



AUTOGRIP

Les mâchoires sont automatiquement tendues et centrées.



PULLBACK

Retour automatique du burin à l'aide de la vis de commande.



Contenu

Réf.	Nom du produit
20-1+	Extracteur universel à 2 bras avec griffes d'extraction à réglage rapide
20-10+	Extracteur universel à 2 bras avec griffes d'extraction à réglage rapide
20-2+	Extracteur universel à 2 bras avec griffes d'extraction à réglage rapide
21-2	Extracteur intérieur
21-3	Extracteur intérieur
21-4	Extracteur intérieur
21-5	Extracteur intérieur
22-0	Dispositif à masse coulissante
22-1	Contre-appui
43-1	Extracteur universel à 2 bras avec griffes d'extraction autocentreuses
43-2	Extracteur universel à 2 bras avec griffes d'extraction autocentreuses
43-3	Extracteur universel à 2 bras avec griffes d'extraction autocentreuses
43-11	Extracteur universel à 3 bras avec griffes d'extraction autocentreuses
43-12	Extracteur universel à 3 bras avec griffes d'extraction autocentreuses
43-13	Extracteur universel à 3 bras avec griffes d'extraction autocentreuses
44-1	Extracteur universel à 2 bras avec griffes d'extraction autocentreuses



Contenu

Réf.	Nom du produit
45-1	Extracteur universel à 3 bras avec griffes d'extraction autocentreuses
55-2	Casse-écrous mécaniques à un tranchant
WT-000	Panneau mural pas équipé
15-0	Décolleurs
18-0	Extracteur à tirants