



产品名称

拉马产品系列 - 工业

用于清洁、有序地储存您车间内的KUKKO产品。

编号 WT-1-INDUSTRIE

系列 WT-1-INDUSTRIE













EAN 4021176003608




技术规格

公制

英制

	公制	英制
 跨度	60 - 160 mm	2 3/8 - 6 3/8 inch
 深度	50 - 150 mm	2 - 5 7/8 inch
 球轴内径	14 - 48 mm	
 有效深度	27 - mm	1 1/16 - inch
 内提取器长度	72 - 101 mm	2 7/8 - 4 inch
 反向支撑夹紧宽度	55 mm	2 3/16 inch
 反向支撑夹紧深度	120 mm	4 3/4 inch
 轴的直径	8 - 60 mm	3/8 - 2 3/8 inch
 侧螺钉间距	50 - 110 mm	2 - 4 3/8 inch
 侧螺钉深度	71 - 150 mm	2 3/4 - 5 7/8 inch
 螺柱间距	60 mm	2 3/8 inch
 螺母尺寸	19 - 27 mm	3/4 - 1 1/16 inch



	Technisches Attribut	公制	英制
	凿子切割宽度	14 mm	
	长度不含主轴	105 mm	
	重量	21.9 kg	
	凿子切割宽度 (inch)		5/8 inch
	长度不含主轴 (inch)		4 1/8 inch



技术



滑动&固定

优化的几何形状保证拉马爪能在横梁上轻松快速移动。



臂锁

十字爪最大程度地保证了滑块中拉马爪悬挂的稳定性。



快速调整

通过滚花螺栓可以不用工具就能快速释放或移动横梁上的拉马爪。



开关

通过两边的轴尖来调整优化主轴的位置。



自动夹紧

拉马爪自动夹紧并位于中间。



拉回

通过活动螺钉可自动拉回拆卸凿子。



内容

编号	产品名称
20-1+	通用两爪拉马带快速调节拉马爪
20-10+	通用两爪拉马带快速调节拉马爪
20-2+	通用两爪拉马带快速调节拉马爪
21-2	内取出器
21-3	内取出器
21-4	内取出器
21-5	内取出器
22-0	滑锤设备
22-1	反向支撑拉马
43-1	通用两爪拉马带自定心拉马爪
43-2	通用两爪拉马带自定心拉马爪
43-3	通用两爪拉马带自定心拉马爪
43-11	通用三爪拉马带自定心拉马爪
43-12	通用三爪拉马带自定心拉马爪
43-13	通用三爪拉马带自定心拉马爪
44-1	通用两爪拉马带自定心拉马爪
45-1	通用三爪拉马带自定心拉马爪
55-2	单刃机械螺母劈开器
WT-000	墙板，空
15-0	分离器
18-0	拉拔装置